


Naam & functie behandelaar(s) _____

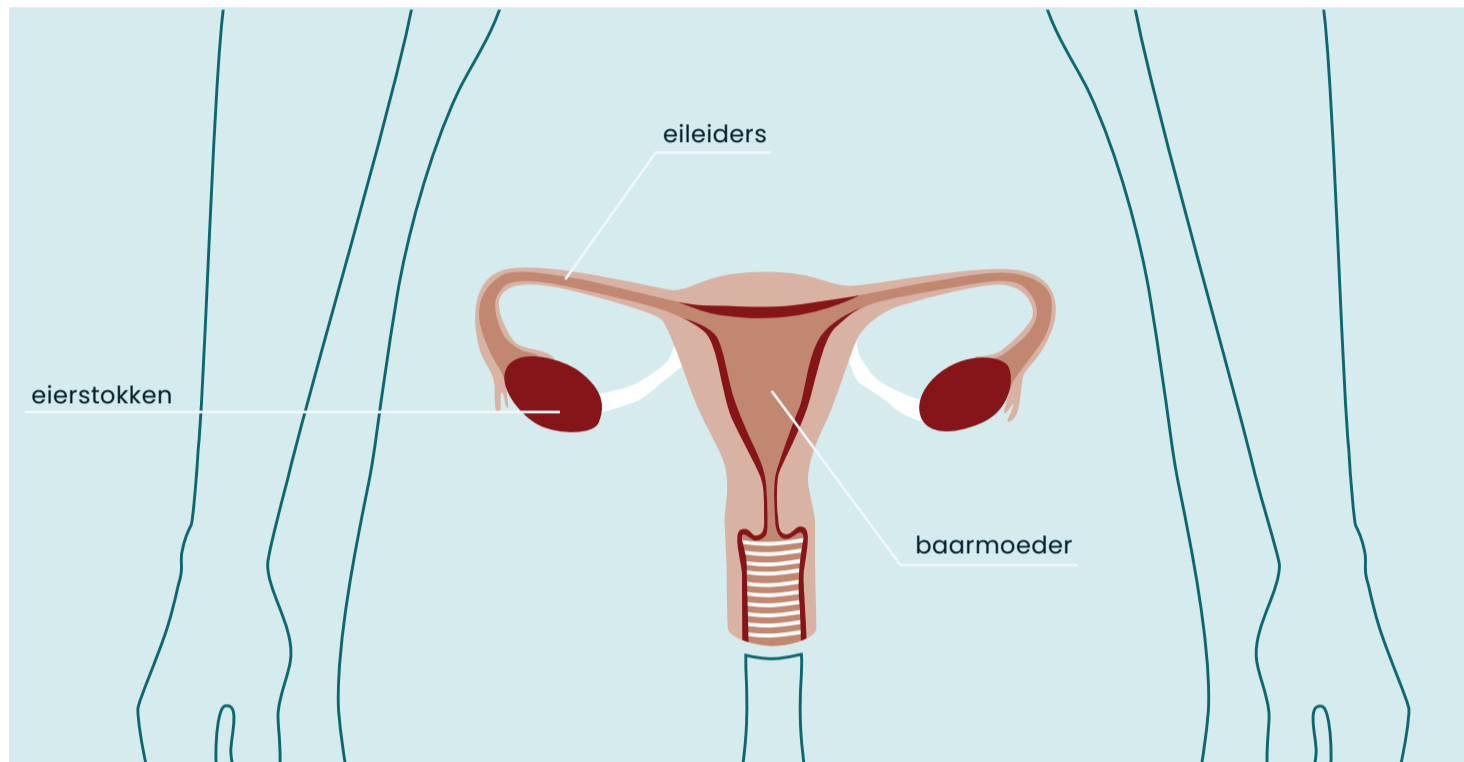
Naam casemanager/verpleegkundig specialist _____

Over OncoWest

Kanker vraagt om de beste zorg. Dicht bij huis als het kan en iets verder weg in de regio als dat beter is. In West-Nederland werken de 6 ziekenhuizen samen.



www.oncowest.nl



Eierstokkanker

Bij eierstokkanker zit er een kwaadaardige tumor (een gezwel) in de eierstok of de eileider. De medische naam voor eierstokkanker is ovariumcarcinoom.



Lees meer over de behandeling van eierstokkanker in de regio



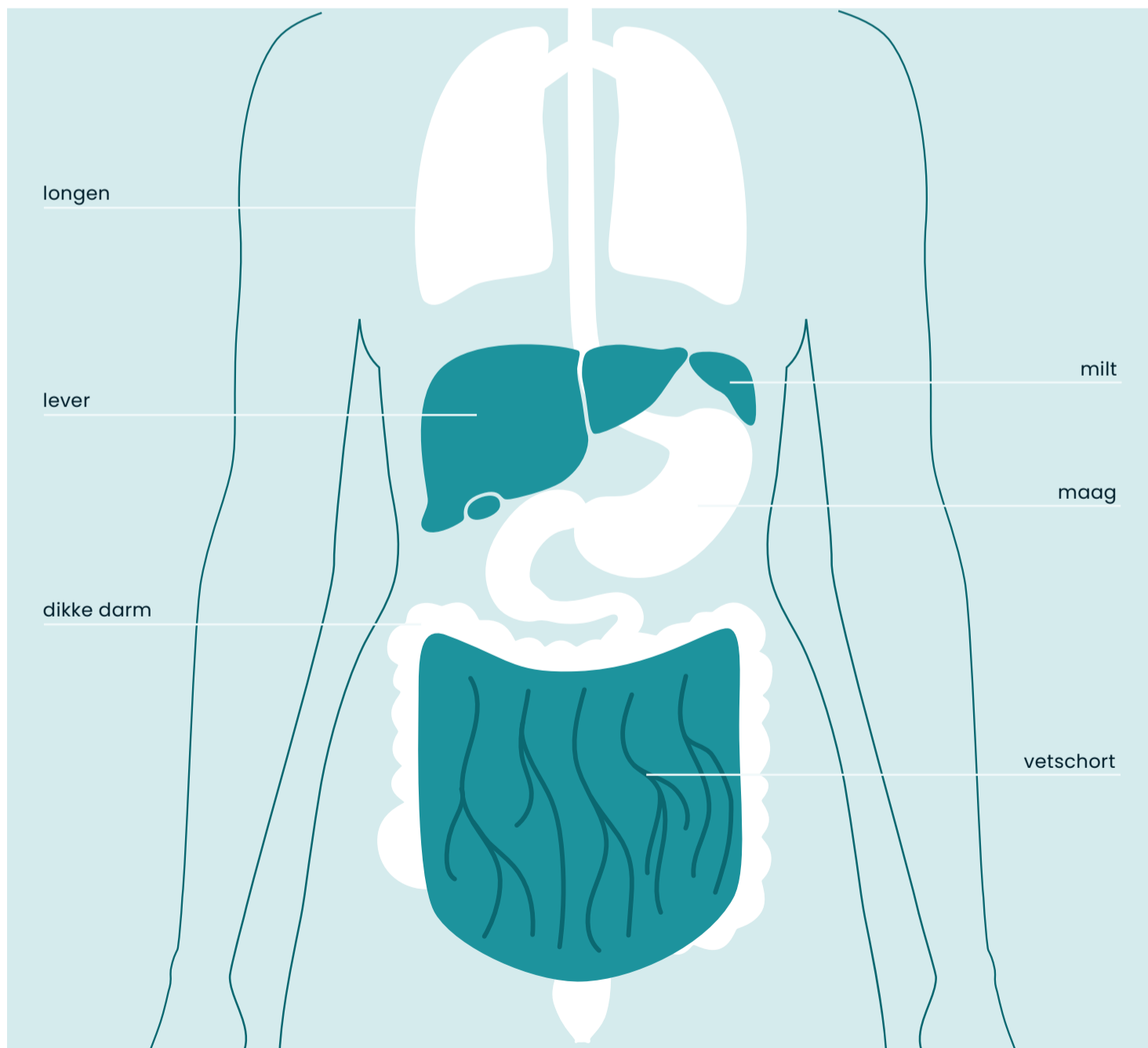
Folder eierstokkanker

Stadiumindeling

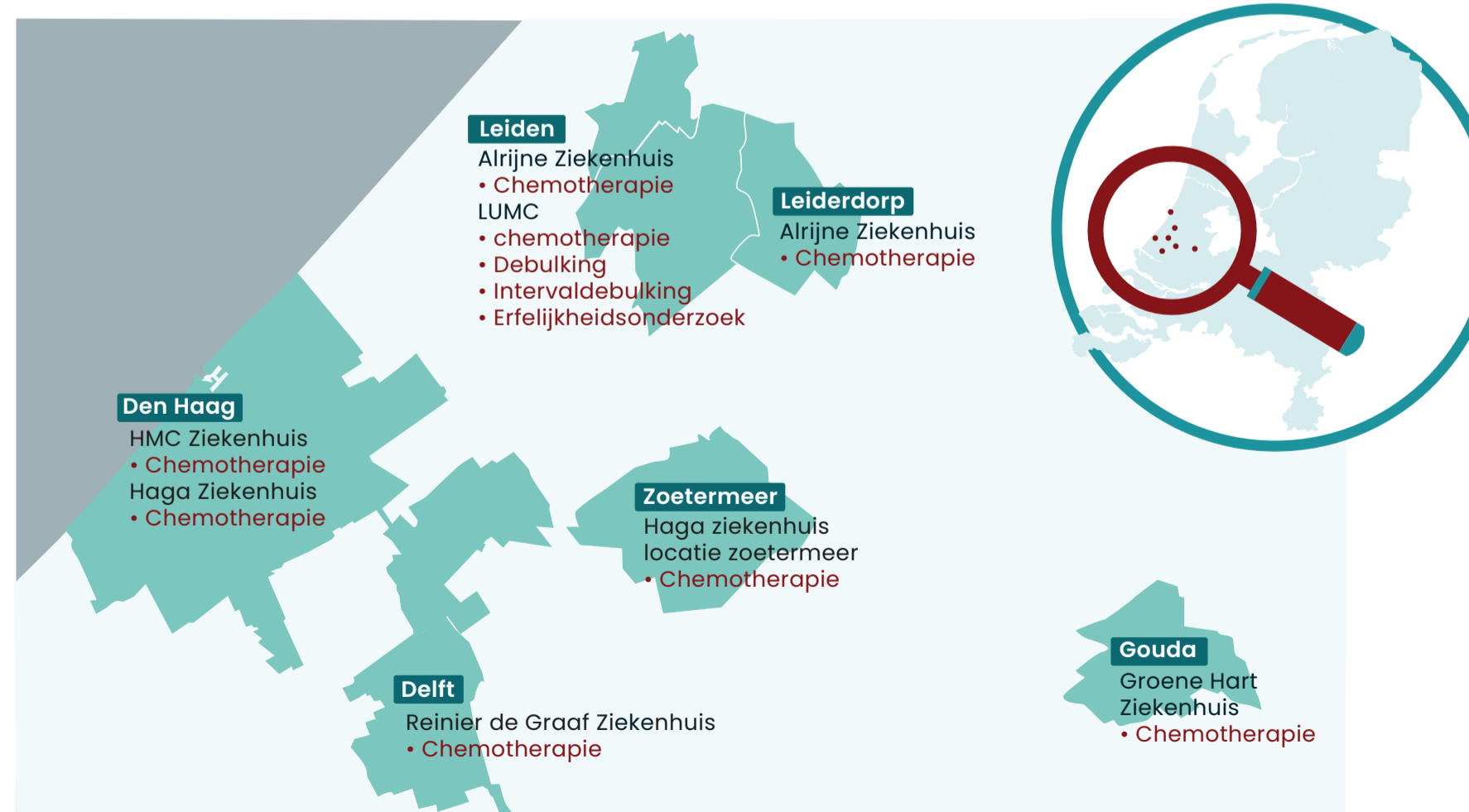
- 1 De tumor zit in één of beide eierstokken.
- 2 De tumor is doorgespreid in andere organen rond de eierstokken.
- 3 Er zijn uitzaaiingen in de buikholte buiten het kleine bekken, bijvoorbeeld in het buikvlies of in de lymfeklieren in de omgeving van waar de kanker is ontstaan.
- 4 Er zijn uitzaaiingen van eierstokkanker ergens anders in het lichaam (bijvoorbeeld in de long of lever).



Moeilijke woordenlijst



Wat gebeurt waar?




Notities



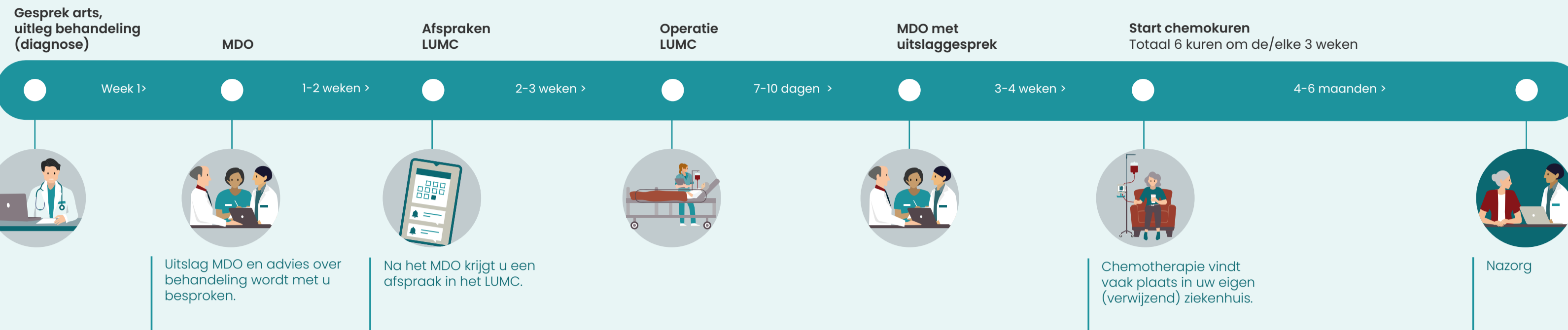
3 goede vragen

- 1 Wat zijn mijn behandelingsmogelijkheden?
- 2 Wat zijn de voor en nadelen ervan?
- 3 Wat betekent dat in mijn situatie?

Kijk hier het filmpje over de 3 goede vragen aan uw arts



Behandelplan: direct operatie (primaire debulking) stadium 3




Uitleg van de behandeling

Buikoperatie waarbij zoveel mogelijk kankerweefsel (bulk) wordt weggehaald. Na de operatie worden aanvullende chemokuren gegeven.

Uitleg:

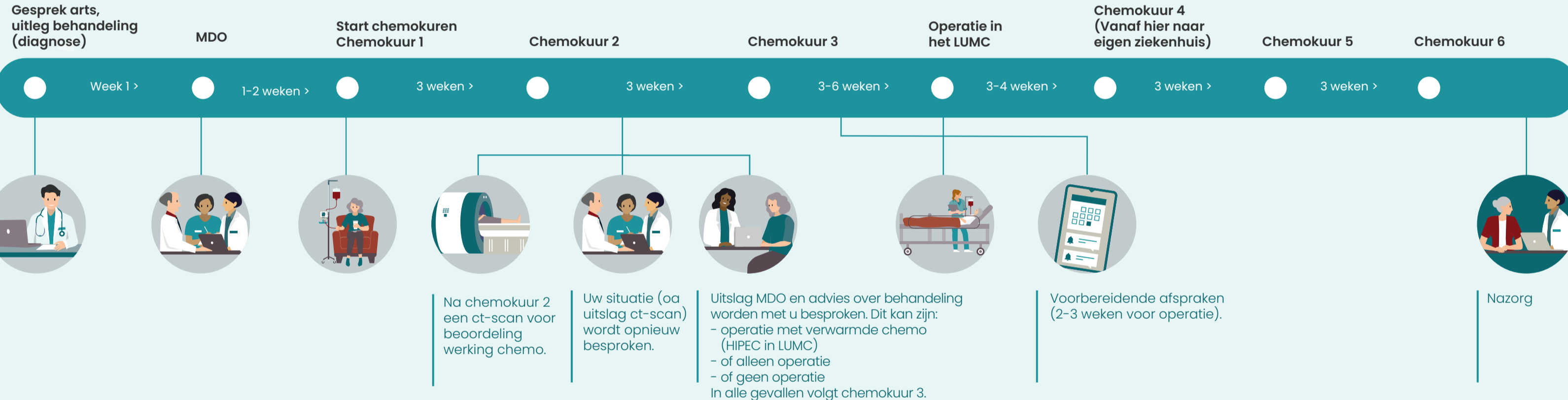
MDO - Multi Disciplinair Overleg
Een team van artsen van de ziekenhuizen uit de regio stelt in het MDO een behandelplan voor u op. Uw arts bespreekt dit behandelplan met u. U beslist samen met uw arts over de behandeling.

Erfelijkheidstest
Met de tumor DNA-test wordt gekeken of de soort eierstokkanker die u heeft, erfelijk kan zijn. De test geeft duidelijkheid of het kankerweefsel goed reageert op speciale medicijnen (PARP-remmers). Dit kan gevolgen hebben voor uw behandeling.



Meer informatie
leest u op
www.tumorfirst.nl

Behandelplan: start chemokuur, daarna operatie (interval debulking) met/zonder verwarmde chemotherapie (HIPEC) stadium 3



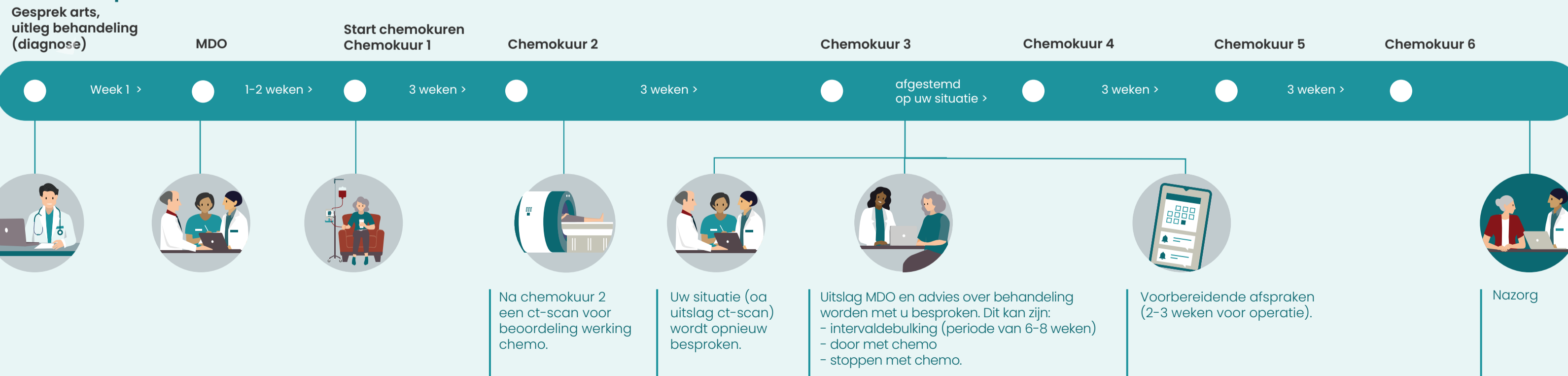
Uitleg van de behandeling

Er wordt gestart met chemokuren. Bij voldoende kleiner worden van het kankerweefsel, volgt een buikoperatie. Meestal 3-6 weken na de derde kuur. Het doel van de operatie is zoveel mogelijk kankerweefsel weg halen.

Als aanvullende behandeling kan aan het einde van de operatie de buik worden gespoeld worden met verwarmde chemo (HIPEC).

Wanneer u voldoende hersteld bent van de operatie, gaat u verder met de chemokuren.

Behandelplan: stadium 4 ziekte



Uitleg van de behandeling

De chemokuur wordt via een infuus in de arm gegeven. De groei van kankercellen remt hierdoor af. Voor de chemokuur komt u naar het ziekenhuis en mag u dezelfde dag weer naar huis. De arts geeft aan hoeveel chemokuren u krijgt. Voor dat u start krijgt u uitgebreide uitleg over het aantal kuren en de bijwerkingen van chemo.



Moelijke
woordenlijst



Keuzekaart
medische nazorg